



Muster-Einstellungen für Internet-Browser

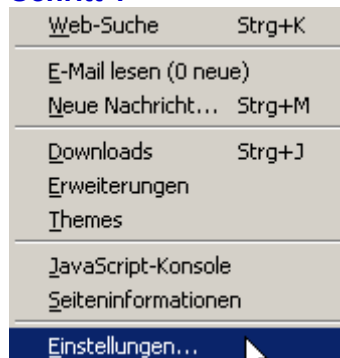
(Java-Applet startet nicht)

Die virtuelle Tour startet nicht? Kein Problem! Vergleichen Sie Ihre Browser Einstellungen mittels folgender Beispiele. Beachten Sie, dass auch die Einstellung "Pop-Up Fenster blockieren" ausgeschaltet ist. Beispiele für Firefox und IE Microsoft Internet Explorer

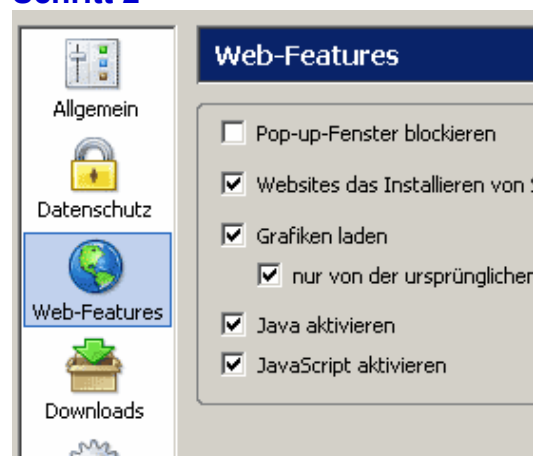


Java Script Einstellungen für den 'Firefox':

Schritt 1

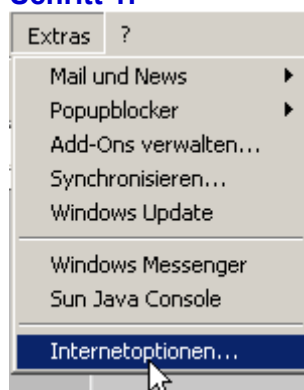


Schritt 2

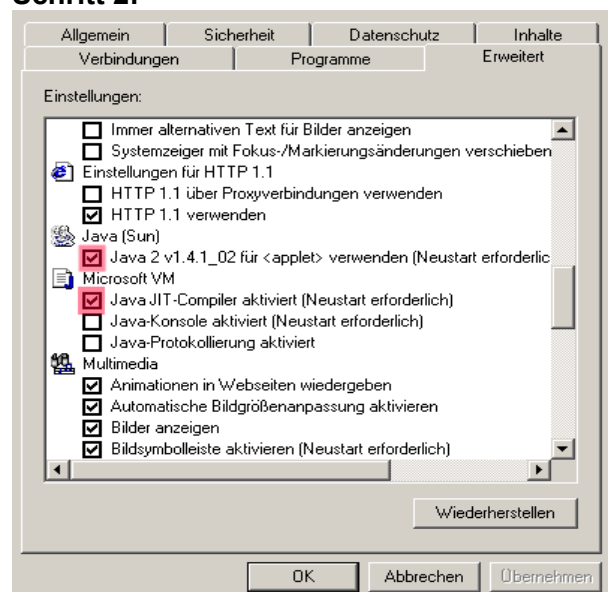


IE Microsoft Internet Explorer

Schritt 1:



Schritt 2:



Hier können Sie den neuesten Java Script Treiber von der Original Sun Microsystems Inc. Homepage in Deutsch herunterladen: <http://www.java.com/de/download/manual.jsp>